

**REPRESENTATION RESIDENTE
DU
FONDS MONETAIRE INTERNATIONAL
AU GABON**



**POULS DE L'ÉCONOMIE GABONAISE¹
A FIN AVRIL 2023**

AVRIL 2023

¹ Equipe: GOMEZ AGOU, HERMAN NZEBI.

Gabon. Le Poulos De l'Activité Economique

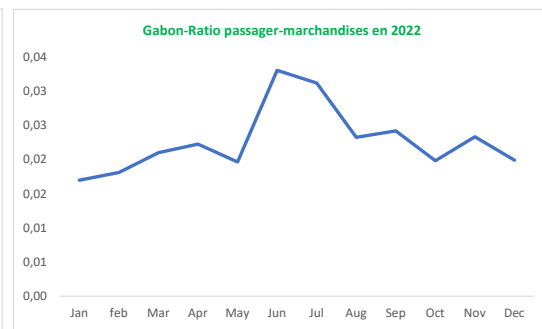
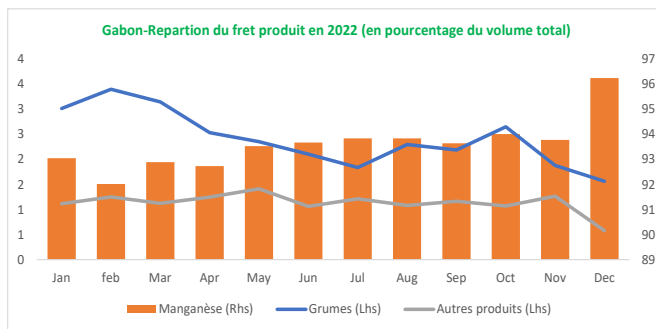
1. Activités aéroportuaires

La dynamique enregistrée en 2022 se poursuit au cours des deux premiers mois de l'année 2023, à l'exception des vols nationaux et régionaux qui présentent un repli au mois de février. En 2022, les voyages par avion ont repris de façon plus importante que les deux années précédentes. Les vols nationaux ont connu leur reprise la plus élevée en passant, à partir du mois de mai, au-delà de leur volume d'avant Covid-19.



2. Performances ferroviaires

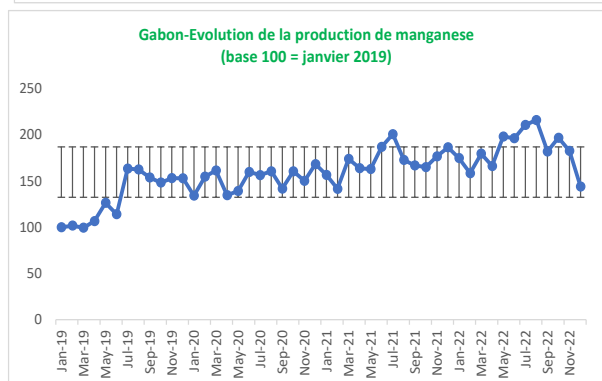
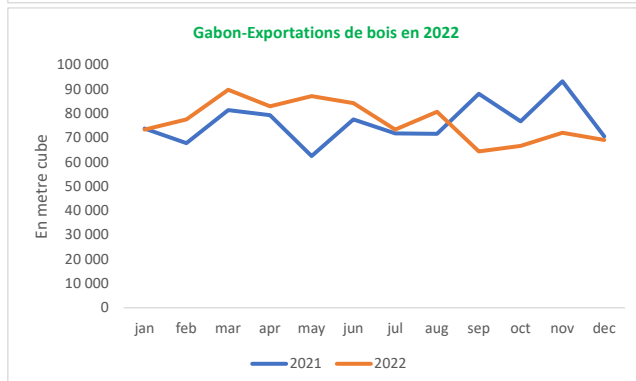
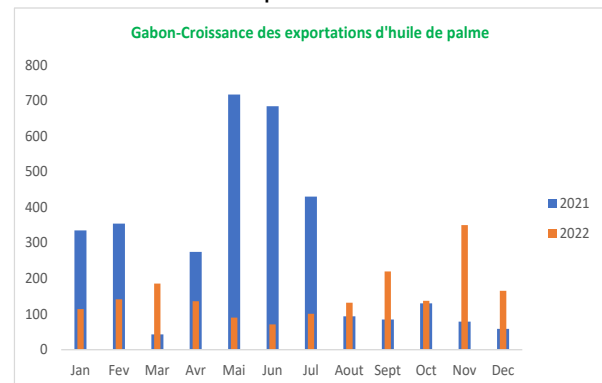
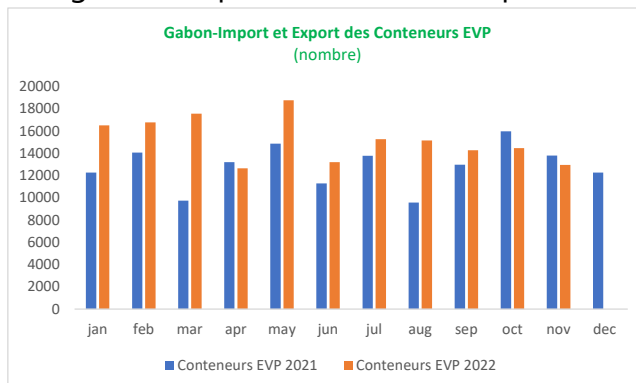
En 2022, le transport de marchandises a été principalement tiré par le manganèse tandis que le transport des grumes laisse transparaître un déclin. Comparativement aux marchandises, le transport de personnes connaît une accélération durant la période de mai à août correspondant aux vacances.

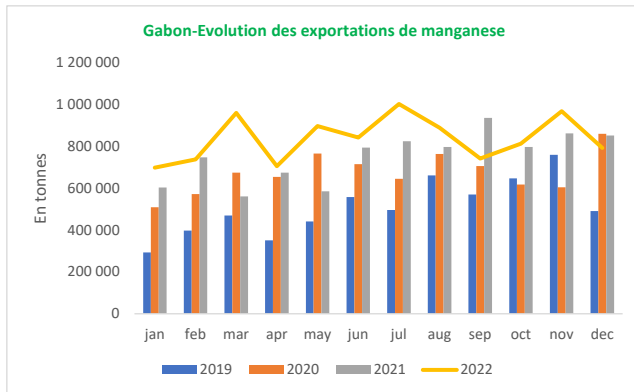


3. Performances portuaires

a. Traffic portuaire

En 2022, l'activité portuaire a connu, à partir du second semestre, une tendance baissière au niveau des exportations et des importations. Les exportations de manganèse enregistrent cependant de bonnes performances en lien avec la production.

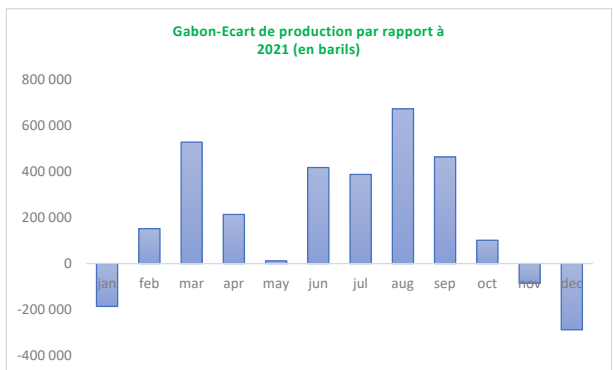
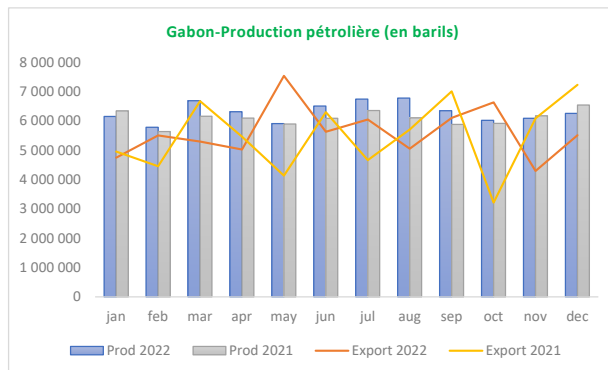




4. Pétrole

a. Production et exportation

Une production pétrolière plus importante que celle enregistrée l'année précédente.



b. Consommation des produits pétroliers

Au 31 décembre 2022, à l'exception du pétrole lampant et du kérosène, la consommation de produits pétroliers s'est accrue par rapport au niveau observé en 2021.

